

2019



Es war einmal
ein Gartenhaus,
das war anders
als alle
Anderen...



**Schritt 1:
Details und
Ausstattung
wählen**

Märchenhafte Möglichkeiten und
Variationen



**Schritt 2:
Mit Montage-
anleitung einfach selbst
bauen**

Auf Wunsch Montage-
service von Fachkräften



**Schritt 3:
Nach Herzenslust
anmalen und
dekorieren**

Auf Wunsch unsere "Geruse"
Anstrichtechnik



**Schritt 4:
"Einziehen"
und sich
wohlfühlen**

In wenigen Tagen zu
Ihrem Lieblingsplatz

 **Lieblingsplatz**
...märchenhafte Holzhäuser

www.lieblingsplatz-home.de

Haus „Lieblingsplatz“

Das persönliche Gartenhaus

Unsere Häuser haben einen besonderen Charme und sind inzwischen die Lieblingsplätze vieler Gartenbesitzer. Obwohl ein Gartenhaus ein einfaches Gebäude ist, kann es dennoch gemütlich und wohnlich sein.

Die Anziehungskraft des Gartenhauses liegt in der Distanz: Der Weg zum Gartenhaus mag zwar in einer Minute zurückgelegt sein, aber er bringt eine Ewigkeit zwischen der eigenen Person und dem Alltagsleben. In einem Gartenhaus kann man wunderbar entspannen und neue Energie tanken.

Unsere Gartenhäuser lassen sich mit so zauberhaften Details wie Holzschindeln, Dachgauben, Rund- bzw. Doppelfenster und Schornstein mit Regenspitz oder Regenhut zu einem individuellen Lieblingsplätze gestalten.

„Krumm und schief gehört bei uns zum Programm.“



Haus mit „Mahagoni Duett Ceruse“ Anstrich



Lieblingsplatz mit Doppelfenster



Vollausstattung im Auslieferungszustand



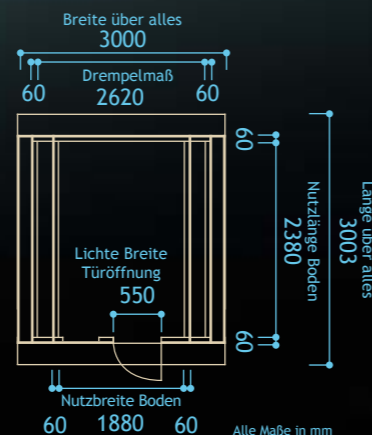
Haus mit „Brown Ceruse“ Anstrich

Detailinformationen

Naturbelassene nordische Fichte, zum Grossteil verzugfreies Leimholz, zwei Sprossenfenster in Vollholz mit Isolierverglasung, davon eines zum öffnen. Tür bereits fertig montiert - inklusive nach historischem Vorbild gestalteten Scharnieren. Schloss, Drücker und märchenhafter Schornstein mit Regenhut im Lieferumfang enthalten. Auf Wunsch, und gegen Aufpreis, wird der „Lieblingsplatz“ auch vor Ort montiert. Tipps, Gestaltungs- und Dekorationsbeispiele finden Sie unter: www.lieblingsplatz-home.de

Der „Lieblingsplatz“ bietet Platz für sechs Personen inklusive Tisch. Einem Ausbau zum Saunahaus oder Gerätehaus steht nichts im Weg. Durch die Ausführung der Wände in 60 mm Rahmenbauweise mit 19 mm starken 3-Schicht-Leimholzmaterial, kann durch den Innenausbau eine Wandstärke von 100 mm erreicht werden.

Mit einer Zwischendämmung versehen und durch unsere standardmäßig isolierverglaste Fenster ist damit der „Lieblingsplatz“ auch im Winter beheiz- und nutzbar. Den Fundamentplan und einen Auszug aus der Montageanleitung finden Sie unter: www.lieblingsplatz-home.de



Haus „Lieblingsplatz“	Artikel-Nr.	Preis
mit Bitumenbelag inklusive Schornstein mit Regenhut	600339	€ 3999,-
mit Schindeln, Gaube & Rundfenster inkl. Schornstein mit Regenhut	600364	€ 5999,-
Vollausstattung! 126,- € gespart gegenüber Einzelpreis		

Einzelpreise Optionen	Artikel-Nr.	Preis
Zedernschindeln, 1 Satz für Haus „Lieblingsplatz“	600337	€ 1199,-
Dachgaube inklusive Fenster & Isolierverglasung, Bausatz	600324	€ 499,-
Schindelsatz für Dachgaube	600338	€ 199,-
Rundfenster mit Isolierverglasung	600325	€ 229,-
Doppelfenster „ma kicken“ mit Rahmen, ein Fenster zu öffnen	600449	€ 399,-

Dekoration nicht im Lieferumfang enthalten

Made in Germany

Geringe massliche Abweichungen und technische Änderungen behalten wir uns vor

Nutzungsmöglichkeiten



Ausbauset „Bed & Breakfast“

Mit dem Bed & Breakfast Paket machen Sie Ihren Lieblingsplatz zur gemütlichen Übernachtungsmöglichkeit. Unter dem 140 x 200 cm großem Bett befindet sich ausreichend Stauraum für mindestens 4 große Koffer. Die Oberkante des Lattenrostes liegt bei ca. 80 cm. Der ausziehbare Tisch, ca. 60 x 65 cm, bietet ausreichend Platz für ein gemeinsames Frühstück. Die 2 ausziehbaren Sitzbänke können einfach platzsparend in den Unterbau eingeschoben werden. Das maximale Belastungsgewicht des Bettes liegt bei 300 KG. Material: 3-Schicht verleimte Fichte, entgratete und gefaste Kanten. Farblich naturbelassen. Im Lieferumfang sind die Türbeschläge und alle notwendigen Schrauben enthalten. Es wird kein zusätzlicher Lattenrost benötigt.

Bettmatratze nicht im Lieferumfang enthalten. Zum Einbau in das Gartenhaus „Lieblingsplatz“ ab Modell Juli 2014

Gestaltungsvorschläge



Farbgestaltung & Montageservice	Artikel-Nr.	Preis
Farbgestaltung „Black Ceruse“ Grundfarbe Ebenholz, Akzente Mahagoni	600350	€ 1599,-
Farbgestaltung „Red Ceruse“ Grundfarbe Mittelgrau, Akzente Rot	600468	€ 1599,-
Farbgestaltung „Brown Ceruse“ Grundfarbe Eiche, Birke, Creme	600511	€ 1599,-
Farbgestaltung „Mahagoni Duett Ceruse“ 2 Mahagonitöne, Aubergine & Elfenbein	600560	€ 1599,-
Fertige Farbgestaltung Doppelfenster	600489	€ 79,-
Montageservice ab Fundament	600349	€ 1599,-
Montageservice Schindeleindeckung	600357	€ 599,-
Transportkosten für den Bausatz ins deutsche Festland	600358	€ 490,-

Dekorationsset für Haus „Lieblingsplatz“	Artikel-Nr.	Preis
Märchenhafter Blumenkasten fertig montiert, 2 Blumenkastenhalter aus Gusseisen, 2 Casa Gardinen kariert mit Haltestange und einem dekorativen Schlüsselbund aus Gusseisen. Die Gardinen werden oberhalb des Fensters befestigt und bedecken dieses zu ca. einem Viertel. Ein Rabe der die Tauben fern hält.	600372	€ 224,-

Optionen	Artikel-Nr.	Preis
Zwischenebene - Liegefläche ca. 124 x 190 cm, einkürzbar, inklusive Holzterrasse	600453	€ 999,-
Ausbauset „Bed & Breakfast“	600547	€ 1499,-

TÜV Spielgeräte Paket EN - Dieses Paket besteht aus diversen Schutzmaßnahmen für Kinder. Z.B. einen inneren u. äußerem Fingerklemmschutz, abgerundeten Schindeln u.s.w. In Verbindung mit dem TÜV-Paket ist das Haus Lieblingsplatz abgenommen vom TÜV Nord und entspricht der Spielgeräteverordnung für Spielplätze, Kindergärten usw. nach EN1176-1:2008



600526 € 599,-

Dekoration nicht im Lieferumfang enthalten

Made in Germany

Geringe massliche Abweichungen und technische Änderungen behalten wir uns vor

Haus „Buck“

Gerätehaus oder Rückzugsort

Unsere Gärten, ob Schrebergarten, Bauerngarten, Vorgarten oder Küchengarten, sie sind Idyll und Rückzugsort zugleich, denn richtig zelebriert beginnt die Naherholung bereits im eigenen Garten.

Entspannung heißt das Zauberwort. Die Gedanken an den Alltag loslassen und zur Ruhe kommen. Eine Kunst, die daheim in stillvoller Atmosphäre meist gelingt. Unsere märchenhaften Gartenhäuser sind der ideale Rückzugsort.

Den Nutzungszweck bestimmen Sie.



Haus „Buck“ bietet ausreichend Platz für die üblichen Gärtnerutensilien wie Töpfe, Kisten, Blumenerde, Schaufeln, Hacken und vieles mehr. Außerdem ist auch noch Platz für eine ca. 60 cm x 180 cm große Arbeitsplatte. Natürlich ist die Verwendung als Gerätehaus nur ein Nutzungsbeispiel. Wie immer werden Sie Ihre ganz eigenen Nutzungsvorstellungen haben.

Durch die Ausführung der Wände in 60 mm Rahmenbauweise mit 19 mm starken 3-Schicht-Leimholzplatten, kann durch den Innenausbau eine Wandstärke von mindestens 100 mm erreicht werden. Mit einer Zwischendämmung versehen und durch unsere standardmäßig isolierverglaste Fenster ist der „Buck“ damit auch im Winter beheiz- und nutzbar. Wie alle unsere Häuser ist der „Buck“ mit Absicht so konstruiert, dass er Ihnen maximale Flexibilität für Dekorationen und Erweiterungen gibt.

Zum Beispiel durch die wunderschöne geschwungene Gaube, durch den Einsatz des Doppelfensters mit märchenhaftem Rahmen oder durch die Eindeckung mit Rotzeder-Schindeln. Zu jedem unserer Produkte liefern wir eine sehr detaillierte und gut bebilderte Aufbauanleitung in deutscher Sprache. Sollten Sie es vorziehen, den „Buck“ von unserem bundesweit tätigen Aufbauservice montieren zu lassen, so ist dies kein Problem. Wir unterbreiten Ihnen gerne ein Angebot.



Maße:

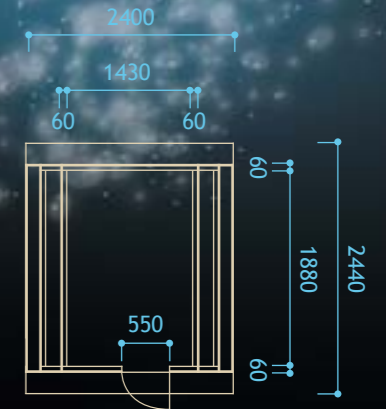
Außenmaß ohne Schindeln: 2440 mm x 2440 mm
(mit Schindeln jeweils 40-60 mm mehr)
Drempelmaß: 1700 mm
Seitenhöhe: 1060 mm links x 860 mm rechts
Bodenplatte Innenmaß: 1430 mm x 1880 mm

Firsthöhe: 3330 mm
Bruttobauvolumen: 13 cbm
Dachfläche: 14 qm
Dachüberstand vorne: 200 mm
Dachüberstand hinten: 200 mm

Optionen: Gaube - Fenster - Farbe

Mit den optional erhältlichen Gauben, dem urigen Doppelfenster und unseren speziellen Anstrichen haben Sie die Möglichkeit Ihr Haus noch märchenhafter zu gestalten.

Lieblingsplatz
...märchenhafte Holzhäuser



Alle Maße in mm



Haus „Buck“	Artikel-Nr.	
mit Bitumenbelag zur Ersteindeckung	600444	€ 3290,-
Vollausstattung mit Gaube, Schindeln und Schornstein	600675	€ 4990,-
Vollausstattung! 386,- € gespart gegenüber Einzelpreis		
Montageservice ab Fundament	600349	€ 1599,-
Montageservice Schindeleindeckung	600357	€ 599,-

Dekorationsset für Haus „Buck“		
Märchenhafter Blumenkasten fertig montiert, 2 Blumenkastenhalter aus Gusseisen, 2 Gardinen kariert mit Haltestange und einem dekorativen Schlüsselbund aus Gusseisen. Die Gardinen werden oberhalb des Fensters befestigt und bedecken dieses zu ca. einem Viertel.		
Ein Rabe der die Tauben fern hält.	600372	€ 224,-

Dekoration nicht im Lieferumfang enthalten

Made in Germany

Einzelpreise Optionen	Artikel-Nr.	
Zederschindeln, 1 Satz für Haus „Buck“	600447	€ 999,-
Dachgaube inkl. Fenster & Isolierverglasung, Bausatz ohne Schindeln	600445	€ 599,-
Rotzeder-Schindelsatz für Dachgaube	600446	€ 199,-
Farbgestaltung „Black Ceruse“ Grundfarbe Ebenholz, Akzente Mahagoni	600350	€ 1599,-
Farbgestaltung „Red Ceruse“ Grundfarbe Mittelgrau, Akzente Rot	600520	€ 1599,-
Farbgestaltung „Brown Ceruse“ Grundfarbe Eiche, Birke, Creme	600511	€ 1599,-
Farbgestaltung „Mahagoni Duett Ceruse“ 2 Mahagonitöne, Aubergine & Elfenbein	600560	€ 1599,-
Doppelfenster „ma kicken“ mit Rahmen, ein Fenster zu öffnen	600449	€ 399,-
Fertige Farbgestaltung für Doppelfenster	600489	€ 79,-
Märchenhafter Schornstein mit Regenspitze	600326	€ 289,-
Transportkosten für den Bausatz ins Deutsche Festland	600491	€ 390,-

Geringe massliche Abweichungen und technische Änderungen behalten wir uns vor

Häuser „Tiki“ & „Casa Chicken“ & „Rhubart“

Kleine Häuser - Grosser Spaß



Spielhaus „Tiki“

Maße
Breite: 1,64 m
Tiefe: 1,90 m
Höhe: 2 m
Sockelmaß: 1,23 m x 1,52 m



Optional:

- Schindelsatz Rotzeder für „Casa Chicken“ & „Tiki“
- Casa Schornstein
- Farbgebung

Als Bausatz mit 3 Fenstern ohne Verglasung und naturbelassenem Holz. Mit Bitumenbahnen zur Ersteindeckung.

- oder -

Fertig montiert, farblich in Casa „Black Ceruse“ Technik gestaltet mit Rotzeder-schildel.

Baumstämme nicht im Lieferumfang enthalten

„Casa Chicken“

Maße
Breite: 1,64 m
Tiefe: 1,90 m
Höhe: 2 m
Sockelmaß: 1,23 m x 1,52 m



Als Bausatz mit automatischer Hühnerklappe, naturbelassenem Holz und Bitumenbahnen zur Ersteindeckung.

- oder -

Fertig montiert mit automatischer Hühnerklappe und mit Rotzederschindelbedachung.

Grosse Eingangstür nur bei Casa Chicken

Hundehaus „Rhubart“

„Rhubart“ Junior
„Rhubart“ Senior

Maße Junior
Breite: 0,96 m
Tiefe: 1,18 m
Höhe: 1,10 m

Maße Senior
Breite: 1,21 m
Tiefe: 1,48 m
Höhe: 1,43 m



Als Bausatz passgenau vorgefertigtes Holz. Sämtliches Befestigungsmaterial. Rotzederschindeln für die Bedachung. Ausführlich bebilderte Aufbauanleitung in deutscher Sprache.

- oder -

Fertig montiert: Ebenfalls erhältlich.

„Rhubart“ Junior: Hunde mit Schulterhöhe bis 40 cm. (Beagle, Jack Russel Terrier, Dackel u.s.w.)

„Rhubart“ Senior: ca. doppelt so groß, für Hunderassen mit einem Schultermaß von 50 - 65 cm. (Schäferhund, Boxer, Golden Retriever u.s.w.)

Märchenhaft schöne Hundehäuser mit kinderleichter Montage. Das ideale Vater-Sohn Projekt. Treu dem Motto nur hochwertige Materialien zu verwenden, bestehen die Seitenwände der „Rhubarts“ aus verzugsfreiem 3-Schicht Leimholz mit Fichtenprofiloptik. Die Bedachung besteht aus 21mm starken Fichtenbrettern auf denen dann die hochwertigen und märchenhaft schönen Rotzederschindeln aufgebracht werden. Die Rotzederschindeln sind im Lieferumfang enthalten. Beide Hundehäuser haben an der Hinterseite eine große herausnehmbare Tür damit die Innenraumreinigung bequem mit einem Besen erfolgen kann.

Haus „Rhubart“ Junior	Artikel-Nr.	
Bausatz, naturbelassen mit Rotzederschindeln	600398	€ 599,-
Fertighaus mit Rotzederschindelbedachung	600400	€ 899,-
Haus „Rhubart“ Senior		
Bausatz, naturbelassen mit Rotzederschindeln	600399	€ 899,-
Fertighaus mit Rotzederschindelbedachung	600401	€ 1190,-
Fertige Farbgestaltung „Black Ceruse“	600490	€ 399,-

Spielhaus „Tiki“	Artikel-Nr.	
Bausatz, naturbelassen mit Bitumenbahnen	600411	€ 1299,-
Fertighaus mit Rotzederschindel	600412	€ 2299,-
Rotzeder-Schindelsatz für „Tiki“ und „Casa Chicken“	600413	€ 349,-
Casa Schornstein für „Tiki“ und „Casa Chicken“	600416	€ 129,-
Fertige Farbgestaltung „Black Ceruse“	600473	€ 474,-

Transportkosten		
Für Bausatz „Tiki“, „Casa Chicken“ oder „Rhubart“ Senior/Junior ins deutsche Festland	600437	€ 249,-
Für Fertighaus „Tiki“ & „Casa Chicken“ ins deutsche Festland	600438	€ 329,-
Für Fertighaus „Rhubart“ Senior/Junior ins deutsche Festland	600436	€ 249,-


Geringe massliche Abweichungen und technische Änderungen behalten wir uns vor

Die „Philosophenbank“

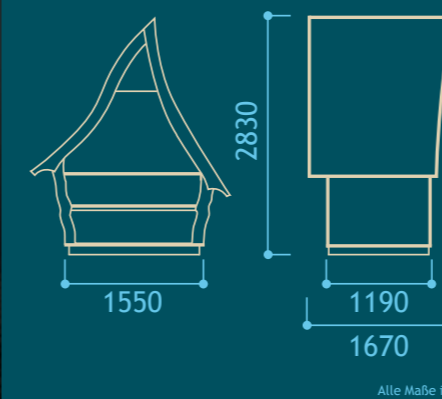
Flexibles Pendant zum Strandkorb



Die märchenhafte Philosophenbank ist das Highlight vom frühen Frühjahr bis zum späten Herbst in Ihrem Garten. Auch im Winter ist es ein beliebtes Plätzchen. Richtig zelebriert beginnt die Naherholung bereits im eigenen Garten. Entspannung heißt das Zauberwort. Die Gedanken an den Alltag loslassen und zur Ruhe kommen. Eine Kunst, die daheim in stilvoller Atmosphäre meist gelingt. Die Philosophenbank ist der ideale Rückzugsort - egal ob zum Arbeiten, Lesen oder zum Entspannen zu Zweit.



Dekoration nicht im Lieferumfang enthalten



Alle Maße in mm

Philosophenbank	Artikel-Nr.	
Bausatz, naturbelassen, inkl. Rotzeder Schindeln und märchenhafter Gaube	600512	€ 2990,-
Casa Schornstein komplett mit märchenhafter Regenspitze	600326	€ 289,-
Transportkosten		
Für Bausatz ins deutsche Festland		€ 290,-



Die Armlehnen können durch einfaches umstecken als Tischchen umfunktioniert werden auf denen bequem ein Notebook und eine Tasse Kaffee Platz finden. Die Handballen liegen dabei bequem und ergonomisch auf dem Tischchen. Benötigen Sie einen größeren Tisch für ein Kaffeekränzchen mit der Freundin oder dem Liebsten, einfach die zwei Armlehnen auf einer Seite einstecken, schon kann das Kaffeekränzchen beginnen.

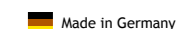
Chillen und ausspannen nach Herzenslauen - auch dieses ist mit der märchenhaften Philosophenbank möglich. Einfach die Bankrückenlehne abnehmen und als Vergrößerung der Sitzfläche zur Liegefläche für zwei Personen umfunktionieren. Schon können Sie windgeschützt und bequem mit Ihrem Partner die lauschigen Sommer- und Herbstabende bei Wein und Kerzenschein genießen. Sie können Ihren Blick in die Ferne schweifen lassen und haben Zeit zum Träumen. Darüber hinaus hält die außergewöhnliche Dachform den Regen zum größten Teil draußen.

Für die Philosophenbank werden nur hochwertige Materialien verwendet. Lärchenholz auf dem Boden und der Sitzbank garantieren Ihnen aufgrund ihrer Beständigkeit gegen Witterung eine Langlebigkeit und viel Freude an Ihrem bezaubernden Refugium. In den Doppelwänden können Sie z.B. Lautsprecher und elektrische Verteilung für Licht, Heizstrahler und Audio-Geräte installiert werden. Eine stimmungsvolle Beleuchtung verleiht Ihren Lieblingsplatz das gewisse Etwas.

Nach Ihren Vorstellungen eingerichtet schaffen Sie sich Ihr traumhaftes Outdoor-Refugium. Genießen Sie dabei die Ruhe und das Gefühl der Geborgenheit, das Ihnen unsere märchenhafte Philosophenbank in Ihrem Garten bietet. Clevere Extras bieten Ihnen den nötigen Komfort.

Optionen	Artikel-Nr.	
Farbgestaltung „Black Ceruse“ Grundfarbe Ebenholz, Akzente Mahagoni	600520	€ 1499,-
Farbgestaltung „Red Ceruse“ Grundfarbe Mittelgrau, Akzente Rot	600520	€ 1499,-
Farbgestaltung „Brown Ceruse“ Grundfarbe Eiche, Birke, Creme	600520	€ 1499,-

Anmerkung: Im Gegensatz zu unseren Häusern erhält die Philosophenbank auch einen Schutzanstrich im Innenbereich. Dieser wird stets in Creme getätigt.



Geringe massliche Abweichungen und technische Änderungen behalten wir uns vor

Verkaufsstand "Selly" - oder ein Gartenhaus mit Mehrwert Der Eye-Catcher auf jedem Markt



Mit unserem Verkaufsstand „Selly“ sind Sie bei jeder Jahreszeit und jeder Art von Markt, gut aufgestellt. Ob auf Weihnachts-, Wochen-, oder Jahrmärkten.

Ebenso auf Dorf-, Wald- und anderen Festen. Ergänzt durch etwas Dekoration, sorgen das ansprechende Design und pfiffigen Details dafür, dass Ihr Angebot zum Blickfang eines jeden Events wird.

Solide, wetterbeständig und somit langlebig gebaut, werden Sie und Ihr Standpersonal lange Freude an Ihrer Verkaufshütte haben. Und weil Holz nicht gleich Holz ist, verarbeiten wir bei den Markthütten selbstverständlich nur erstklassiges Material. In Kombination mit modernen Verarbeitungsmethoden, verhelfen wir Ihnen so zu einem soliden Dach über dem Kopf.



Qualität ohne Kompromisse

- Verkaufsklappe mit Gasdruckfedern inkl. Schließsicherung
- Verkaufstresen mit lebensmittelechter Beschichtung
- Sprossenfenster Vollholz mit Isolierverglasung zum Öffnen
- Wand 3-Schichtmaterial nordische Fichte naturbelassen gehobelt
- Eingangstür mit PZ-Schloß
- Türbeschläge gegen Abschrauben gesichert
- Einflügel Tür und Zarge mit Beschlägen fertig vormontiert

Für Selly sind **passgenaue Unterschränke** erhältlich. Zweitürig ohne Schublade oder zweitürig mit Schublade. Die Unterschränke können sowohl unter der vorderen als auch unter der hinteren Arbeitsplatte eingeschoben werden. Oder natürlich sowohl als auch.

Sollte die **rückseitige Durchreiche** nicht gewünscht sein, so kann unser neues, großes **Sprossenfenster** „guckst du“, hier alternativ gegen Aufpreis eingesetzt werden.



Solide und beeindruckend

Die Bodenunterkonstruktion ist extrem stabil ausgelegt. Ein Hubwagen, Stapler oder Radlader kann Selly von jeder Seite und das tausende mal bewegen. Die Mindestmaße des Anhängers mit dem Selly transportiert werden kann sind, B=180 cm x L=248 cm.

Bruttobauvolumen	11,3 cb
Außenmaß	L= 305cm, B= 250cm, H=310cm
Bodenplatte	248cm x 180cm
Optionaler Bodenbelag	Stärke 9mm
Boden Balkenlage	6cm x 10cm, m. 25mm OSB
Seitenhöhe	1,17m links, 0,90m rechts
Firsthöhe	3,10m
Klappenöffnung	244cm x 134cm
Dachüberstand Klappe offen	100cm
Durchgangshöhe	204cm
Durchreiche hinten	B=62cm x H=78cm
Arbeitsflächenhöhe außen	102cm
Arbeitsflächenhöhe innen	90cm
Verkaufstresen vorne	248x60cm, Stärke 19mm
Verkaufstresen hinten	248x50cm, Stärke 19mm
Dachfläche	ca. 15qm
Dach Balkenlage	18mm OSB auf 80mm x 60m
Eingangstür lichtet Maß	55cm x 164cm
Wand	19mm 3-Schichtmaterial
Rückseitiges Sprossenfenster, alternativ zur Durchreiche, mit Isolierglas	B=73,4cm x H=89,2cm B=57,4cm x 73,2cm



Farbliche Gestaltung optional. Hier gezeigt: Brown Ceruse

In Erinnerung bleiben

Ganz sicher wird Selly der am meisten fotografierte Verkaufsstand. Bleiben Sie in Erinnerung.

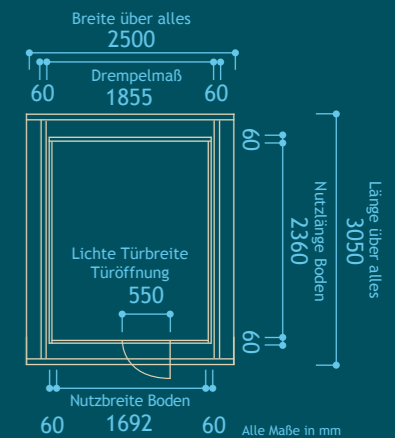
Wie von uns gewohnt, ist Selly als Bausatz erhältlich oder als komplettes Fertighaus von uns mit einem Anhänger abzuholen.

Selly ist nach besten Möglichkeiten einbruchhemmend konstruiert worden. Die Türbänder können von außen nicht abgeschraubt werden und die Verkaufsklappe ist verriegelbar.

Selly ist als Verkaufsstand entwickelt worden, mit großer Verkaufsklappe und einer Durchreiche z.B. zur Rückgabe von Pfandgläsern.

Tip

Jedoch ist Selly auch eine echte Alternative zum Gartenhaus Lieblingsplatz, mit Mehrwert. Zum Beispiel als Gartenbar.



	Artikel-Nr.		Artikel-Nr.		Artikel-Nr.
Selly Basishaus Bausatz naturbelassen	600613	€ 5699,-			
Selly Fertighaus zur Abholung mit Anhänger, naturbelassen	600632	€ 7699,-			
Optionen					
Selly Verkaufstresen vorne Melaminspan Kanten verleimt	600614	€ 169,-			
Selly Arbeitsplatte hinten Melaminspan Kanten verleimt	600615	€ 149,-			
Selly rutschfester Film-Siebdruck Bodenbelag Zur Rutschminierung auf dem OSB Boden. Passgenau und vorgebohrt	600616	€ 219,-			
Selly Unterschrankkonstruktion 2. türig inkl. Schranktüren, vorne oder hinten unter der Arbeitsplatte einsetzbar	600617	€ 349,-			
Selly Unterschrankkonstruktion 2. türig + Schublade inkl. Schranktüren, vorne oder hinten unter der Arbeitsplatte einsetzbar	600635	€ 379,-			
Selly rückseitiges Sprossenfenster geschlossen Als Alternative zur rückseitigen Durchreiche	600618	€ 499,-			
Selly farbliche Gestaltung „Black Ceruse“ Grundfarbe Ebenholz, Akzente Mahagoni	600350	€ 1599,-			
„Red Ceruse“ Grundfarbe Mittelgrau, Akzente Rot	600468	€ 1599,-			
„Brown Ceruse“ Grundfarbe Eiche, Birke, Creme	600511	€ 1599,-			
„Mahagoni Duett Ceruse“ 2 Mahagonitöne, Aubergine & Elfenbein	600560	€ 1599,-			

Made in Germany

Dekoration nicht im Lieferumfang enthalten

Geringe massliche Abweichungen und technische Änderungen behalten wir uns vor

Haus „Aura“

Das Gartenhaus im XL Format

Ankommen, aufsperrn, ausspannen...

Im Gartenhaus „Aura XL“ wird jeder freie Tag mit der Familie und den Freunden in Erinnerung bleiben. Aus den ursprünglich bescheidenen Gartenschuppen, die nur Lagerraum und Schutz vor der Witterung waren, hat sich inzwischen eine reizvolle Ergänzung des Wohnhauses entwickelt.



Sie wollen das Aura XL ganz Groß erleben?
Dann schauen Sie in unseren Aura XL Produktkatalog auf
www.lieblingsplatz-home.de/aura-xl



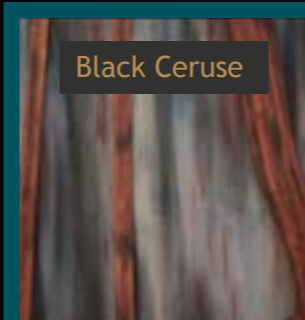
Dekorationsbeispiel

Fotograf: Björn Iversen

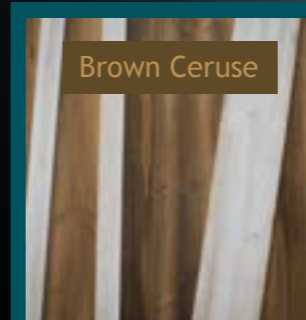
Unsere Anstrichtechniken - eine magische Geschichte für sich

Jedes unserer Gartenhaus mit Anstrich ist ein Unikat und etwas ganz Besonderes. Unsere kreativen Kollegen aus der Malerei verleihen Ihrem LIEBLINGSPLATZ Produkt einen wirklich märchenhaften Charme. Wir nennen unsere Anstriche „Brown-, Red-, Mahagoni- oder Black-Ceruse“, was lediglich die Grundfarbe Ihres Gartenhauses vorgibt. Wir arbeiten mit einer sehr aufwendigen „feucht in feucht“-Anstrich-technik, d. h. die Grundfarbe wird aufgebracht, abgewischt und eine zweite Farbe auf die noch feuchte Farbe aufgetragen und verwischt. Nach einer Trocknungszeit von ca. vier Tagen werden die letzten Akzente mit einer weiteren Farbe gesetzt. Die Tür- und Fensterrahmenfarbgebung entspricht dabei meistens der Akzentfarbe auf den großen Flächen. Zum Abschluss nehmen unsere Maler noch einen optischen Alterungsprozess mit einer dunklen Farbe vor.


Wählen Sie eine von 4 außergewöhnlichen Farbvarianten für Ihr Traum-Gartenhaus



Black Ceruse





Brown Ceruse



Red Ceruse



Mahagoni Duett Ceruse



So schön kann ein hochwertiger Schutz vor Feuchtigkeit, UV-Strahlung, Fäulnis Bläue und Schimmel aussehen

Für unsere Gartenhäuser setzen wir nur Farben des Tiroler Familienunternehmens Adler ein, die Kompetenzführer in den Bereichen Holzschutz und Holzlacke sind. Adler hat nach unseren Vorstellungen spezielle Farben kreiert, die eine eingebaute atmungsaktive Grundierung sowie einen Schutz vor Feuchtigkeit, UV-Strahlung, Fäulnis Bläue und Schimmel enthält.

Auf Wunsch kann jederzeit ohne Anschleifen Ihr Gartenhaus nachgestrichen werden. Einfach etwas Farbe auf einen Lappen geben, diese auf die entsprechenden Stellen auftragen und verwischen. Zwar ändert sich hierdurch das Erscheinungsbild des Hauses etwas, trägt aber umso mehr zum Charme des Hauses bei.



Ungefähr 50 Stunden und 20 Liter speziell für uns kreierte Farben sind nötig, um einem Gartenhaus ein magisches Farbfinish zu geben.

Unser Ausstellungspark

Ein Weg der sich lohnt

In unserem märchenhaften Ausstellungspark können Sie alle Lieblingsplatz Häuser im Original erleben. In Zusammenarbeit mit der Firma Michael Holzweiler Garten- und Landschaftsbau, entstand ein Ausstellungspark der besonderen Art. Das Ausstellungsgelände wird in Zukunft stets um weitere Produktneuheiten erweitert und ausgebaut.



 **Lieblingsplatz**
...märchenhafte Holzhäuser



Entdecken...

Jedes unserer bezaubernden Produkte ist hier liebevoll in eine wunderschöne Gartenanlage integriert.



Schauen...

Gesonderte Schautage mit wechselnden Attraktionen und Beratung finden in unregelmässigen Abständen statt.

www.lieblingsplatz-home.de



Staunen...

Hier können Sie auch Gartenbaumaterialien wie z.B. Steine, Bewässerungssysteme und Beleuchtungen sehen. Abends ist die Anlage mystisch illuminiert.



Ausstellungspark

michael holzweiler
garten- und landschaftsbau gmbh 

Michael Holzweiler Garten- und Landschaftsbau
Herforder Straße 622, 33729 Bielefeld (Brake)
Tel. 0521 - 5577633
Email: info@holzweiler-galabau.de

Montag - Freitag	8.00 Uhr bis 18.00 Uhr
Samstag	9:00 Uhr bis 16:00 Uhr
Sonntags	10:00 Uhr bis 16:00 Uhr

Beratung nur nach vorheriger Absprache.

www.lieblingsplatz-home.de/der-ausstellungspark

Unsere Qualität

Architektur, Innovation und Präzision sind bestimmend für unsere Marke

Besonderheiten unseres Materials

Es sind die Details, die LIEBLINGSPLATZ-Produkte von denen anderer Hersteller unterscheiden. Wir bieten unseren Kunden ein umfassendes Qualitätsversprechen, die Sicherheit außergewöhnlicher Gestaltungsmöglichkeiten und die Vermittlung von Vertrauen. Wir verbinden Können mit modernster Technologie, um märchenhafte Gartenhäuser zu produzieren, die Ihnen langfristig Freude bereiten. Jetzt und in vielen Jahren.

Material

Für unsere Gartenhäuser verarbeiten wir ausschließlich Holz aus nachhaltiger europäischer bzw. deutscher Forstwirtschaft, das in Deutschland zugeschnitten wird. Zum größten Teil bestehen unsere Holzhäuser aus wetterfester zweifach verleimter Fichte, d. h. aus drei Schichten. Hierdurch kann ein Ausdehnen und Schrumpfen des Holzes, wie es je nach Klimabedingungen üblich ist, grösstenteils vermieden werden. Das gesamte Konstruktionsvollholz ist gehobelt. Die Fenster für unsere Gartenhäuser bestehen ausschließlich aus massivem Holz. Die Dachschindeln sind aus kanadischer Rotzeder gefertigt. Sie fügen sich harmonisch in die Landschaft ein und sind besonders wetterbeständig.



Holzverarbeitung


Die Verarbeitung unserer Hölzer legen wir in die Hände exzellenter regionaler Partner, so, dass alle relevanten Teile zur Montage Ihres Gartenhauses bis auf den zehnten Millimeter präzise sind - egal, ob die Hölzer mit einer Taschen-, Nuten- oder Rillenfräsung bearbeitet wurden, wir gestalten komplexe Teile einfach.

Durchdachte Details

Jedes Detail für unsere Gartenhäuser ist durchdacht. Die Beschläge werden in Handarbeit nach historischem Vorbild angefertigt und tragen somit wesentlich zum märchenhaften Erscheinungsbild Ihres LIEBLINGSPLATZES bei. Die verwendeten Materialien müssen über eine hohe Produktqualität verfügen, deshalb verwenden wir ausschließlich Markenschrauben von dem deutschen Schraubenhersteller Dresselhaus. Auch die im Lieferumfang enthaltene Unterspannbahn stammt von dem führenden Montagespezialisten Würth.

Montageteam

Auf Wunsch bieten wir Ihnen eine bundesweite Vor-Ort-Montage. Unser kompetenter Partner verfügt über fünf erfahrene Montageteams, die mit unserem Produktsortiment bestens vertraut sind und in kürzester Zeit Ihren „LIEBLINGSPLATZ“ aufbauen. Absolute Diskretion und Sauberkeit sind für uns selbstverständlich.



Von Anfang an - Ein Erlebnis!

Wir möchten, dass Sie schon beim Öffnen der Strechfolie einen positiven Eindruck von unseren Gartenhäusern bekommen. Alle Bauteile sind nummeriert und haben einen festen Platz auf der Palette. Darüber hinaus modifizieren wir unsere Paletten mit speziellen Aufbauten und Stützen, auf denen verschiedene Bauteile, wie z. B. die runden Sparren und Gläser, sicher liegen. Übertoller Komfort, durchdachte Details und das Bestreben, immer noch ein wenig besser zu werden, ist unsere Maxime für absolute Kundenzufriedenheit. Wir sind Mitglied des Interseroh Sammel- und Verwertungssystem für Verpackungen.

Verpackungen & Logistik

Den Liefertermin für unsere Gartenhäuser stimmt zunächst ein Kollege aus der Logistikabteilung mit Ihnen ab. Kurz vor Auslieferung setzt sich unser Spediteur mit Ihnen in Verbindung und bestätigt den Liefertermin nochmals. Darüber hinaus ruft Sie der Fahrer des LKW's ca. eine Stunde vor Anlieferung an, sodass einer pünktlichen Auslieferung nichts im Wege steht.



Mit der Montageanleitung gelingt jeder Aufbau



Montageanleitung

Unsere Gartenhäuser werden mit einer sehr detaillierten Montageanleitung in Deutsch ausgeliefert. Jeder Schritt ist genauestens beschrieben und bebildert. Alle Teile sind mit einem Nummernstempel versehen, sodass die Montage kein Problem ist.



Steffen GmbH, Luisenstrasse 1, 32052 Herford
Telefon: 05221-1748890
info@lieblingsplatz-home.de

Überreicht durch:



www.lieblingsplatz-home.de
Facebook.com/lieblingsplatzhome

